

La gamme Safir 400

La gamme Safir 400

Guidage . Compensation . Motorisation . Sécurité .

*Une économique
petite porte*




Safir 400 Eco

- Surface maxi 8 m²
- Largeur maxi : 4000 mm x Hauteur maxi : 2200 mm
- Cadre aluminium en 80 x 44 mm
- Remplissage en bardage simple peau 65/100^{ème} blanc
- Traverse intermédiaire aluminium horizontale positionnée au milieu du tablier
- En option : 200 couleurs RAL sur la face extérieure du tablier

Modèle présenté avec habillage linteau et latéraux (en option)


*Pour répondre aux
impératifs d'aération*



Safir 400 Aero Standard

- Surface maxi 11 m²
- Largeur maxi : 5000 mm x Hauteur maxi : 2400 mm
- Cadre aluminium en 80 x 55 mm
- Habillage simple peau 65/100^{ème} blanc
- Traverse intermédiaire 80 x 44 mm
- Ventilation haute ou basse : par perforation standard du bardage sur 600 mm de haut
- En option :
- 200 couleurs RAL sur la face extérieure du tablier
- Ventilation par perforation double (DV 40)
- Ventilation haute et basse


*Pour répondre aux forts
impératifs d'aération*



Safir 400 Aero Mixte Baro

- Surface maxi 11 m²
- Largeur maxi : 5000 mm x Hauteur maxi : 2400 mm
- Cadre aluminium en 80 x 55 mm
- Habillage simple peau 65/100^{ème} blanc
- Traverse intermédiaire 80 x 44 mm
- Ventilation haute ou basse : par barraudage aluminium 30 x 30 mm espacés de 110 mm
- Hauteur maximum du barraudage : 900 mm
- En option : 200 couleurs RAL sur la face extérieure du tablier

*Lorsque l'entrée
est exposée aux vents*



Safir 400 Baro

- Surface maxi 11 m²
- Largeur maxi : 5000 mm x Hauteur maxi : 2400 mm
- Cadre aluminium en 80 x 55 mm
- Remplissage tubes 30 x 30 mm espacés de 110 mm
- Traverse intermédiaire 80 x 44 mm
- Finition RAL blanc 9016
- En option : 200 couleurs RAL sur le tablier

*Une élégante
porte isolée*



Safir 400 Iso

- Surface maxi 11 m²
- Largeur maxi : 5000 mm x Hauteur maxi : 2400 mm
- Panneau isolé épaisseur 40 mm 2 faces acier stucco 65/100^{ème} blanc
- Ame en mousse de polyuréthane classe B2
- En option :
- 200 couleurs RAL sur la face extérieure du tablier
- Ventilation haute ou basse

*La porte
à votre couleur*



Safir 400 Tôle lisse

- Surface maxi 11 m²
- Largeur maxi : 5000 mm x Hauteur maxi : 2400 mm
- Cadre aluminium en 80 x 55 mm
- Habillage en plusieurs tôles aluminium 20/10^{ème}
- Traverse intermédiaire 80 x 44 mm
- En option : 200 couleurs RAL sur la face extérieure et intérieure du tablier

Pour les grandes hauteurs



Safir 400 Pluo Aero

- Surface maxi 11 m²
- Largeur maxi : 4000 mm x Hauteur maxi : 2900 mm
- Cadre aluminium en 80 x 55 mm
- Habillage simple peau 65/100^{ème} blanc
- 2 traverses intermédiaires 80 x 44 mm
- Ventilation haute ou basse : par perforation standard du bardage sur 600 mm de haut
- En option :
- 200 couleurs RAL sur la face extérieure du tablier
- Ventilation par perforation double (DV 40)
- Ventilation haute et basse

*Pour les grandes hauteurs
exposées aux vents*



Safir 400 Pluo Baro

- Surface maxi 11 m²
- Largeur maxi : 4000 mm x Hauteur maxi : 2900 mm
- Cadre aluminium en 80 x 55 mm
- Remplissage tubes 30 x 30 mm espacés de 110 mm
- 2 traverses intermédiaires 80 x 44 mm
- Finition RAL blanc 9016
- En option : 200 couleurs RAL sur le tablier

Pour les grandes largeurs



Safir 400 Spacio Aero

- Encombrement du linteau : 200 mm + 30 mm de jeu
- Surface maxi 12 m²
- Largeur maxi : 5700 mm x Hauteur maxi : 2200 mm
- Cadre aluminium en 80 x 55 mm
- Habillage simple peau 65/100^{ème} blanc
- Traverse basse haubannée
- Ventilation haute ou basse : par perforation standard du bardage sur 600 mm de haut
- En option :
- 200 couleurs RAL sur la face extérieure du tablier
- Ventilation par perforation double (DV 40)
- Ventilation haute et basse ou mixte baro

*Pour les grandes largeurs
exposées aux vents*



Safir 400 Spacio Baro

- Encombrement du linteau : 200 mm + 30 mm de jeu
- Surface maxi 12 m²
- Largeur maxi : 5700 mm x Hauteur maxi : 2200 mm
- Cadre aluminium en 80 x 55 mm
- Traverse basse haubannée
- Remplissage tubes 30 x 30 mm espacés de 110 mm
- Traverse intermédiaire 80 x 44 mm
- Finition RAL blanc 9016
- En option : 200 couleurs RAL sur le tablier